

凡例

建物


- ① 未  
未とりこし建物
- ② 危  
危険建物
- ③ 借  
借用建物
- ④ 一  
一時利用建物

建物以外の工作物

- ⑤ 自  
自転車置場
- ⑥ 倉  
倉庫
- ⑦ 吹  
吹雪機加温庫
- ⑧ 温  
温室
- ⑨ 部  
部局の設備  
構造物
- ⑩ 電  
電水灌漑機庫
- ⑪ 浄  
浄化槽・機械室
- ⑫ キ  
キユ-エ-ツ-ル
- ⑬ 花  
花壇
- ⑭ 遊  
遊具
- ⑮ 新  
新築小屋
- ⑯ 正  
正門・旗杆門
- ⑰ 煙  
煙道・炉
- ⑱ 砂  
砂場
- ⑲ 観  
観望所

施設の配置図

縮尺



校名

南小学校

調査年度

27

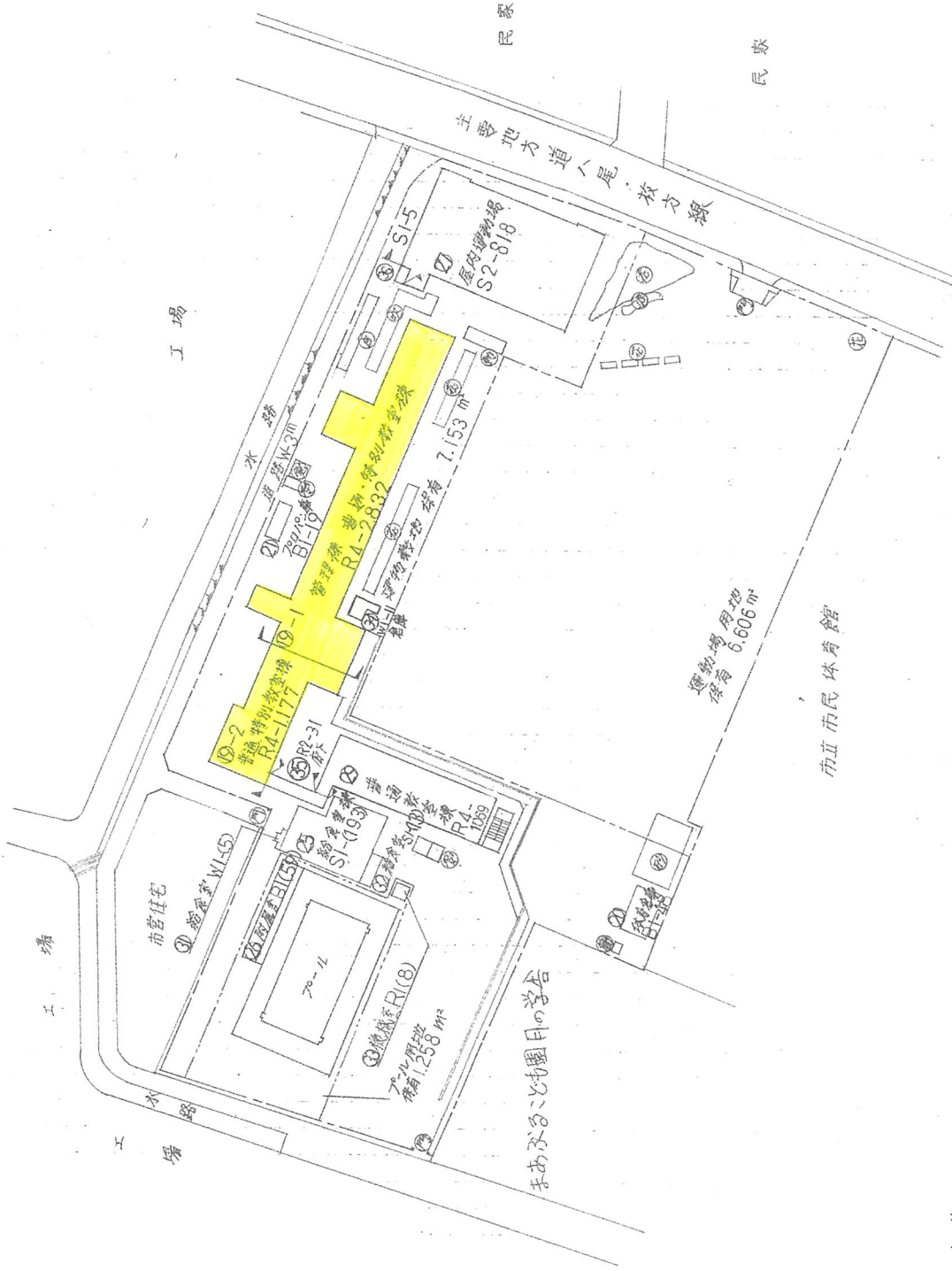
21

15

1754

(学校)

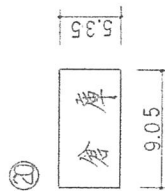
1221  
～1



方位



(北に矢印を付す)



組  
部  
文

